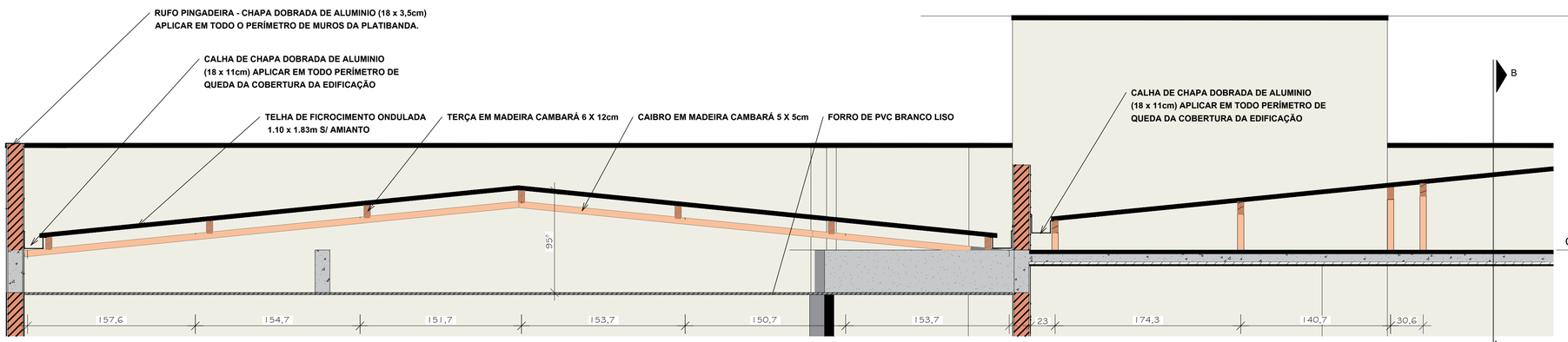

CORTE C-C

ESCALA: 1/25

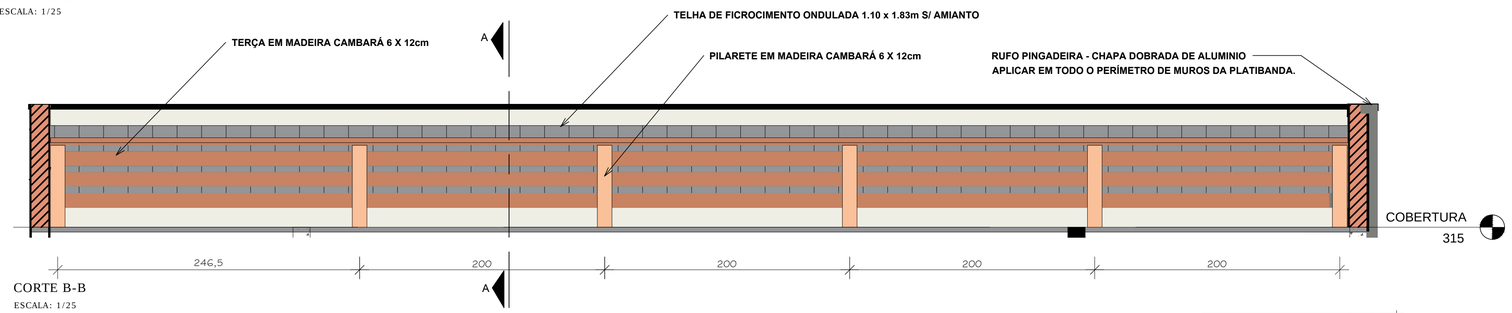

CORTE B-B

ESCALA: 1/25

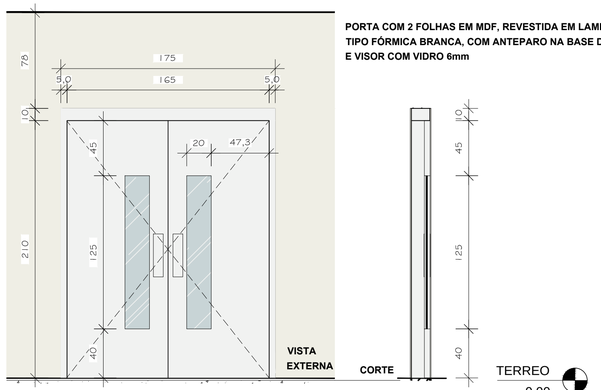

VISTA PORTA DUPLA

ESCALA: 1/25

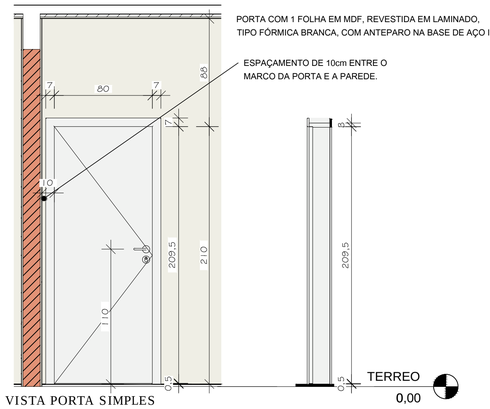

VISTA PORTA SIMPLES

ESCALA: 1/25

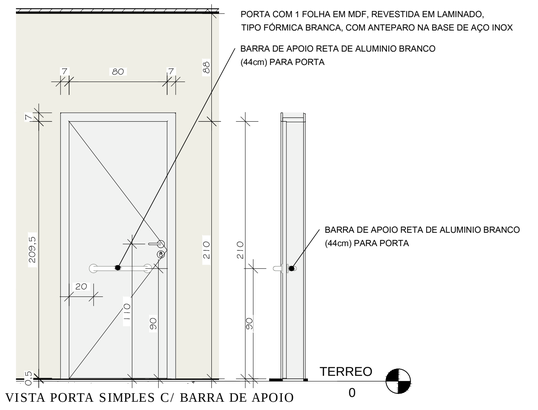

VISTA PORTA SIMPLES C/ BARRA DE APOIO

ESCALA: 1/25

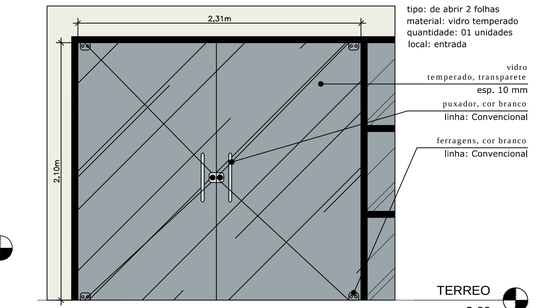

VISTA PORTA DUPLA DE VIDRO TEMPERADO 10mm

ESCALA: 1/25

VISTA 02

ESCALA: 1/25

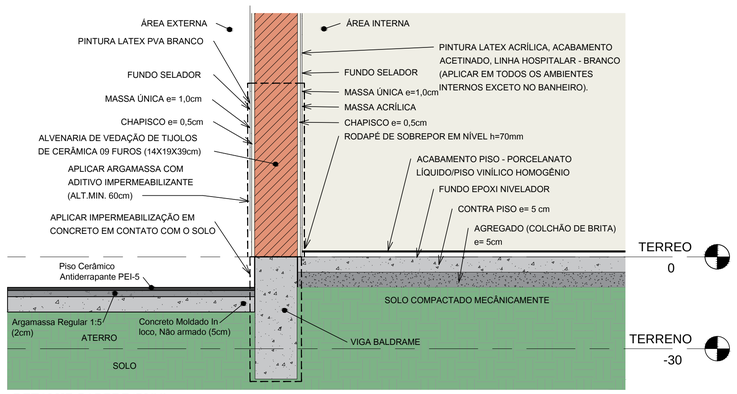

DETALHE PAREDE/PISO

ESCALA: 1/10

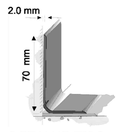

DETALHE TIPO - ACABAMENTO RODAPÉ/TETO

SEM ESCALA

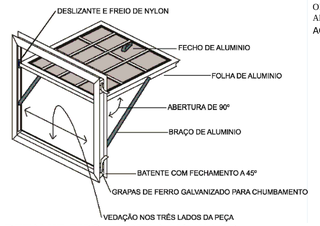

DETALHE TIPO - JANELA MAXIM-AR

SEM ESCALA

OBS: JANELA MAXIM-AR PADRONIZADA 1 OU 2 FOLHAS, COM ABERTURA DE 90 GRAUS, COM VIDRO MINI BOREAL 4mm, ACABAMENTO PINTURA ELETROSTÁTICA BRANCA.

MEMORIAL DESCRITIVO

FUNDAÇÃO	SAPATAS
ISOLAMENTO	PINTURA BETUMINOSA OU SIMILAR
PAREDES	ALVENARIA
TETO	LAJE PRÉ–MOLDADA
ESQUADRIAS	VIDRO C/ FERRAGENS EM AÇO E MADEIRA REVESTIDA
ESTRUTURA	CONCRETO ARMADO
COBERTURA	TELHA DE FIBROCIMENTO ONDULADA 6mm
INSTALAÇÕES	HIDROSSANITÁRIA, LÓGICA, ENERGIA E SEGURANÇA.
PISO	PORCELANATO LIQUIDO OU PISO VINILICO HOMOGÊNEO
PINTURA E ACABAMENTO	INTERNAS:TINTA LATEX ACRÍLICA LINHA HOSPITALAR E ALULEJO 20X20 ACETINADO BRANCO EXTERNAS:TINTA ACRÍLICA

ESTATÍSTICA

INSCRIÇÃO IMOBILIÁRIA:	–
MATRÍCULA GERAL:	–
ÁREA DO IMÓVEL:	–
TESTADA PRINCIPAL PARA RUA JOSÉ JACINTO RAIMUNDO	–
ÁREA DO PAVTO TÉRREO ÁREA À CONSTRUIR	191,26m²
ÁREA TOTAL À CONSTRUIR	191,26m²
ÁREA TOTAL À REGULARIZAR	191,26m²
ÁREA TOTAL DA EDIFICAÇÃO	–
ZONA DE USO:	–
CATEGORIA DE USO:	–
TAXA DE OCUPAÇÃO PERMITIDA:	–
TAXA DE OCUPAÇÃO DO PROJETO:	–

LOCALIZAÇÃO

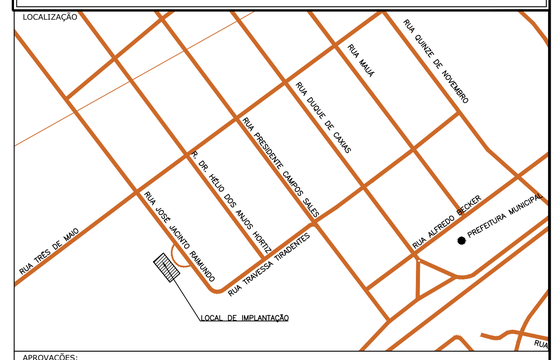

APROVAÇÕES:

REVISÃO	DATA	ELABORAÇÃO	MODIFICAÇÃO	VERIFICAÇÃO	COORDENAÇÃO
D	OUT/18	DOUGLAS RONI	REVISÃO DE PROJETO	PAULO	VANDER
C	SET/18	DOUGLAS RONI	REVISÃO DE PROJETO	PAULO	VANDER
B	SET/18	DOUGLAS RONI	REVISÃO DE PROJETO	PAULO	VANDER
A	SET/18	DOUGLAS RONI	APRESENTAÇÃO INICIAL	PAULO	VANDER

NOTAS:

1. ESTE DESENHO CONTÉM INFORMAÇÕES ESPECIFICAS À FINALIDADE QUE SE PROPÕE E NÃO DEVE SER UTILIZADO PARA OUTROS FINS SEM CONSULTAR O RESP. TÉCNICO.
2. PARA EXECUÇÃO DA ALVENARIA NA PLATIBANDA, UTILIZAR PILARETES EM CONCRETO ARMADO E VIGA CINTA NO TOPO DA ALVENARIA A FIM DE ENRIJECER TODO O CONJUNTO, DE ACORDO COM AS SEGUINTES ESPECIFICAÇÕES:
   A– PILARETES – SEÇÃO 14X14cm, ALTURA H= 1,00m, ESPAÇADO A CADA 2,50m
   – USAR FERRAGEM LONGITUDINAL 4 ø8,0mm E ESTRIBOS ø4,2mm c/ 15cm
   B– VIGA CINTA – SEÇÕES 14x15cm, EM TODO PERÍMETRO;
   – USAR FERRAGEM LONGITUDINAL 4 ø 8,0mm E ESTRIBOS ø4,2 c/ 20cm
3. PARA MELHOR COMPREENSÃO, ESTE DESENHO DEVE SER IMPRESSO COLORIDO;

ELABORAÇÃO:

AZIMUTE ENGENHARIA
www.azimute.eng.br +55 (47)3473-6777

CONTRATANTE:

PREFEITURA MUNICIPAL DE MONTE CASTELO

FINALIDADE:

PROJETOS CIVIS PARA AMPLIAÇÃO DE UNIDADE DE SAÚDE

LOCAL: RUA JOSÉ JACINTO RAIMUNDO.
CENTRO – MUNICÍPIO DE MONTE CASTELO/SC

CONTEÚDO:

PROJETO ARQUITETÔNICO

PLANTA BAIXA, CORTES, VISTAS, DETALHES E 3D

DATA: OUTUBRO/2018

ESCALA: INDICADA

CODIFICAÇÃO:

EXTENSÃO/ÁREA: INDICADA

PRANCHA:

RESPONSÁVEL (CONTRATANTE):
PREFEITURA MUNICIPAL DE MONTE CASTELO

RESPONSÁVEL TÉCNICO (AZIMUTE):
ENG. ANTÔNIO CARLOS RAMUSKI
CREA SC: 026.930-7